
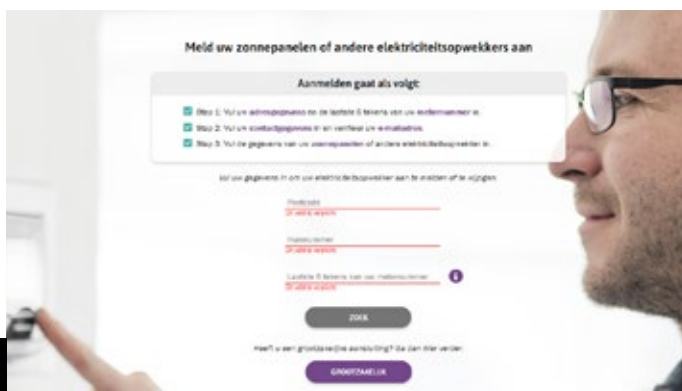




# Aanmelden elektriciteits- opwekker

 **SOLAR**  
**CONCEPT**

# Volg onderstaande stappen en meld je elektriciteitsopwekker aan bij je netbeheerder.



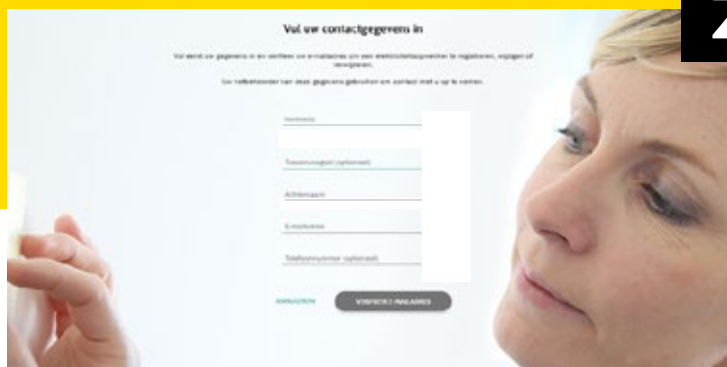
1

## Stap 1

Ga naar de website: [www.energieleveren.nl](http://www.energieleveren.nl) en vul je adresgegevens in + de laatste 6 tekens van je meternummer. Druk vervolgens op **<ZOEK>**.

## Stap 2

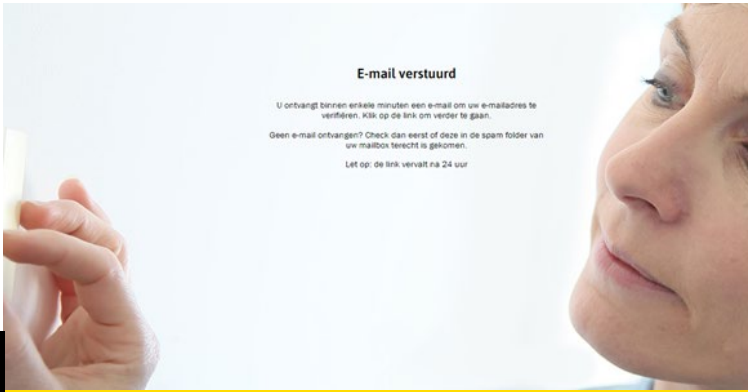
Vul je contactgegevens in en druk op: **<Verifieer je e-mailadres>**.



2

*Je bent er bijna!*

3



### Stap 3

Je ontvangt een mail ter verificatie. Klik op de link om verder te gaan. Let op: de e-mail kan ook in je spambox terecht zijn gekomen.

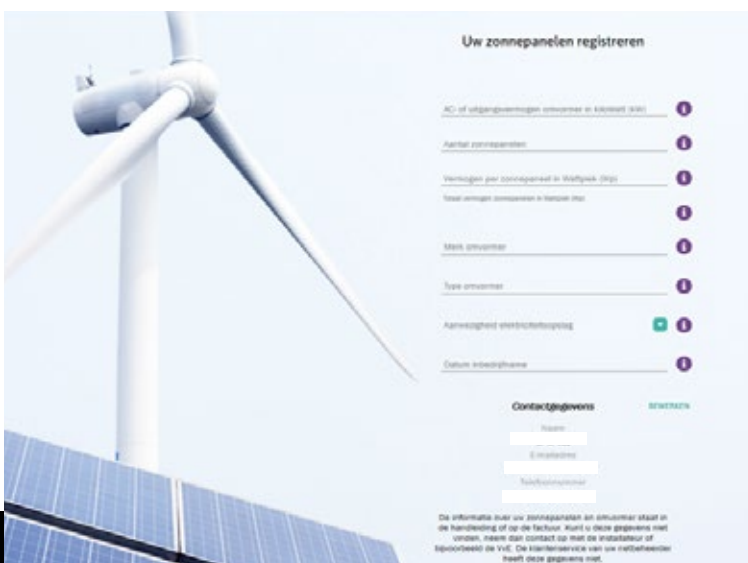
### Stap 4

Druk op <ZONNEPANELEN> bij de vraag wat je wilt registreren.



4

5



### Stap 5

Vul de benodigde gegevens in om de zonnepanelen te kunnen registreren. Deze staan ook in de mail die je van ons ontvangen hebt.